



iwTrader 用户手册

1. 登入与界面	3
1.1 用户登入.....	3
2 统一的用户操作接口	5
2.1 概览.....	5
2.2 买卖盘操作.....	5
2.2.1 普通限价盘.....	5
2.2.2 竞价盘.....	7
2.2.3 增强竞价盘.....	7
2.2.4 成交及作废.....	8
2.2.5 成交或作废.....	8
2.3.1 仓存信息表.....	9
2.3.2 现金结余信息表.....	9
2.4 报价与下单综合记录表.....	9
2.4.1 报价信息窗口.....	9
2.4.2 交易状况表.....	10
2.5 更改用户数据.....	13
2.6 用户设定.....	14
2.6.1 交易市场.....	14
2.6.2 显示语言.....	14
2.6.3 注销系统.....	14
2.7 用户信息.....	14
2.8 免责声明.....	15
2.9 个人资料政策.....	16
3. 使用提示.....	17
4. 系统容量与安全设置.....	17

1. 登入与界面

iwTrader 版是一个集多种功能于统一操作接口的互联网买卖工具。用户可以通过 iwTrader 获取实时股票行情，委托落盘，更改与取消委托，查询账户仓存，浏览落盘委托。

1.1 用户登入

- a 开启互联网浏览器 IE，并键入 iwTrader 链接网址，进入用户登入接口（图标 1）
- b 输入正确的用户名称及密码，即可进入 iwTrader 的统一用户操作接口（图标 3）

图标 1 用户登入接口



為保障客戶利益，若您連續三次輸入密碼錯誤，您的“網上股票買賣系統”密碼將被暫停並無法登入。請聯絡客戶服務部電話2928-9008。

閣下如需要查詢有關證券交易事項，可以透過客戶服務部電話2928-9008，傳真2540-9399或 [電郵](#) 聯絡我們。

客戶可下載及瀏覽香港電子交易系統有限公司全新網上買賣HTML版本的 [“用戶手冊”](#)。

[私查聲明](#) | [個人資料政策](#)
版權 © 1998-2013 香港電子交易系統有限公司。版權所有，不得轉載

图标 3 统一用户操作接口



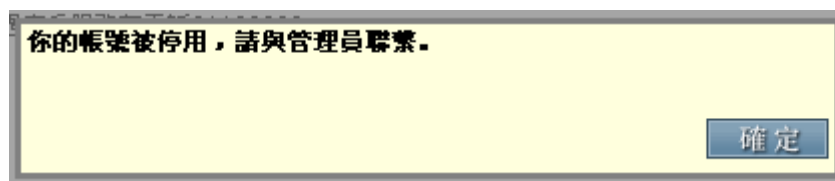
用户登入处理器

用户登入 iwTrader,需要输入自身的用户密码,输入错误用户名或密码,系统会自动弹出错误登入信息(图标 4)。若连续三次输入错误的用户密码,该互联网交易账户即被暂停,如图示 5。用户需要致电所属券商以再次启动该互联网交易账户。券商启动账户操作,请参考系统管理操作指南。

图标 4 错误的登入密码/用户名



图示 5 账户暂停



2 统一的用户操作接口

2.1 概览

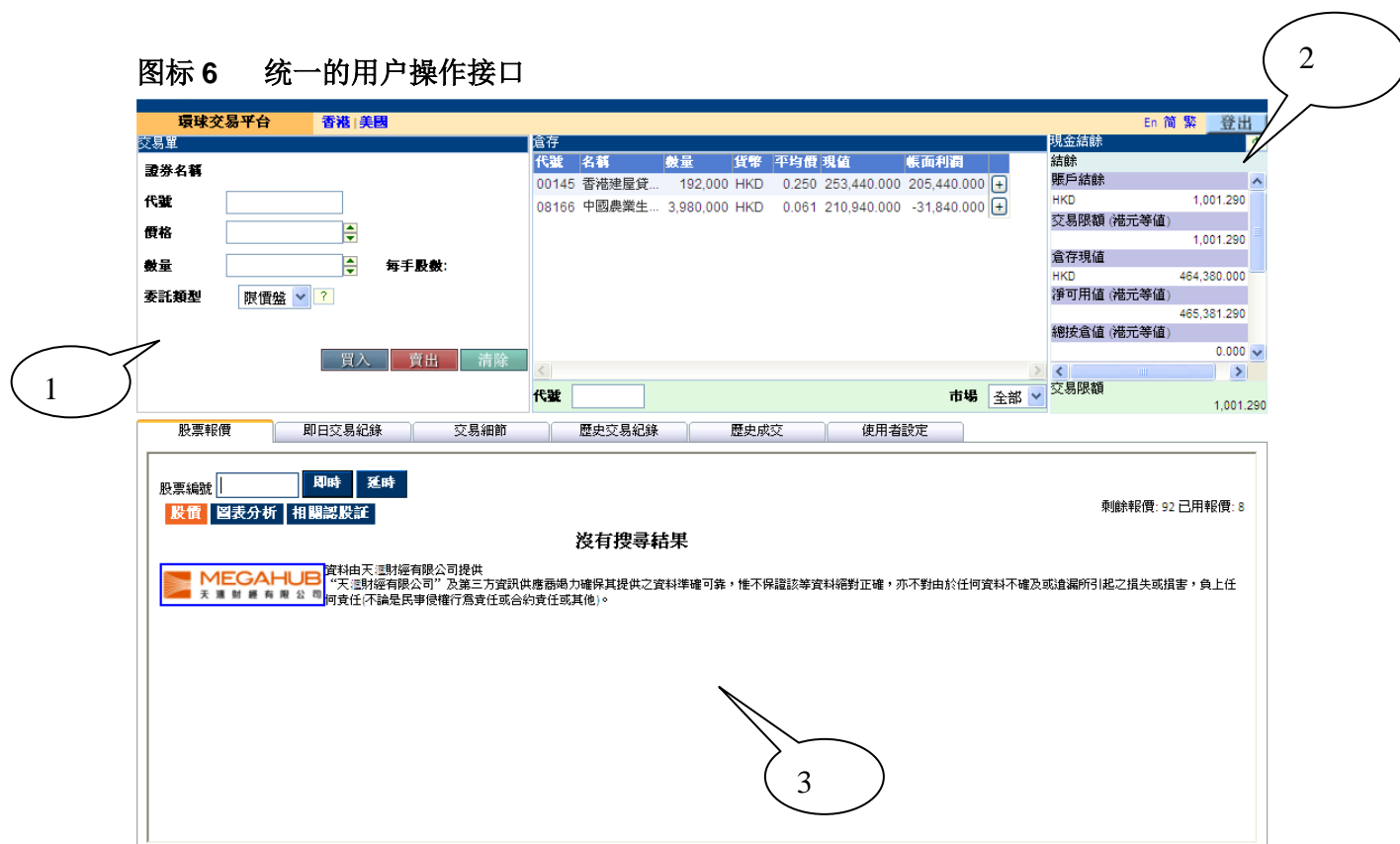
用户成功登入后，iwTrader.net 即进入统一的用户操作接口（图标 6）。

统一的用户操作接口可以分为三部分：

1. 交易单窗口
2. 仓存与现金结余信息窗口
3. 报价与下单综合信息窗口

(请联系您的所属券商以订阅相关的市场行情信息)

图标 6 统一的用户操作接口



2.2 买卖盘操作

2.2.1 普通限价盘

1. 在代号/价格/数量等空栏，输入相关数字，（例如输入 388 代表股票 00388），并选择买入或卖出以送出该买卖盘（图示 7）。
2. 当送出一交易买卖单，落盘确认框（图示 8）即弹出，并同时要求输入交易密码。输入密码并按下[确定]，该交易指令立刻直接送出市场，且该交易指令的具体内容亦会在即日交易状况中显示。若按下[关闭]，则该交易指令被取消。若输入错误的交易密码，则系统取消所填入的该则交易指令。（根据客户要求，可选择是否需要输入交易密码）
3. 交易买卖单送出后，会返回委托成功信息（图标 9）。

图示 7 买卖单

交易單

證券名稱

代號

價格 ▲ ▼

數量 ▲ ▼

委託類型 限价盤 ?

條件

買入 賣出 清除

輸入欄

图示 8 落盘确认框

交易指令

買

限价盤

證券名稱 長江實業

代號 00001

價格 67.65

數量 1,000

總數 67,650.000

交易金額 0.000

代價 67,650.000

用戶密碼

確定 關閉

图标 9 委托成功信息

委託已遞交。

關閉

超出交易限額/尚欠股票數量處理


如果委托指令金額超出交易限額或者不夠股票倉存（图示 10a 与 10b），系統提示框將自動彈出告知該委托指令交易超出額或者尚欠股票數目，且該交易指令將被系統自動取消，即日交易狀況亦不顯示相關信息。

图标 10a 超出交易限額

交易限額不足，請重新輸入。

關閉

图示 10b 尚欠股票数量



2.2.2 竞价盘

当拥有竞价盘权限，登录后会出现<竞价盘>选择项（图示 11）。然后在买卖单输入代号及数量，选择买入或者卖出，该竞价盘即成功送出。

图示 11 竞价盘

交易單	
證券名稱	長江實業
代號	<input type="text" value="00001"/>
價格	<input type="text" value="0"/>
數量	<input type="text" value="1000"/>
委託類型	競價盤 <input type="button" value="?"/>
<input type="button" value="買入"/> <input type="button" value="賣出"/> <input type="button" value="清除"/>	

2.2.3 增强竞价盘

1. 在代号/价格/数量等空栏，输入相关数字，（例如输入 388 代表股票 00388），并选择买入或卖出以送出该买卖盘。

環球交易平台		香港
交易單		
證券名稱	長江實業	
代號	<input type="text" value="00001"/>	
價格	<input type="text" value="117"/>	<input type="button" value="↑"/>
數量	<input type="text" value="1000"/>	<input type="button" value="↑"/>
委託類型	增強限價盤 <input type="button" value="?"/>	每手股數: 1,000
條件	<input type="text"/>	
<input type="button" value="買入"/> <input type="button" value="賣出"/> <input type="button" value="清除"/>		

2.2.4 成交及作废

成交及作废. 该买卖盘可以填充尽可能多的数量，其余未成交的将被取消

環球交易平台 香港

交易單

證券名稱 長江實業

代號 00001

價格 117

數量 1000 每手股數: 1,000

委託類型 增強限價盤

條件 成交及作廢

買入 賣出 清除

2.2.5 成交或作废

成交或作废. 该买卖盘若不能以指定数量成交，整个买卖盘会被取消

環球交易平台 香港

交易單

證券名稱 長江實業

代號 00001

價格 117

數量 1000 每手股數: 1,000

委託類型 增強限價盤

條件 成交或作廢

買入 賣出 清除

2.3 仓存与现金结余信息窗口

2.3.1 仓存信息表

[仓存信息表]显示用户实时的仓存信息(图标 12)。

用户可选择将所有市场的仓存信息同时显示。

用户直接点击表中相关代号，代号以及仓存数量即会自动复制到买卖单中。另一复制信息方式，则是在报价窗中点击相应价钱，则代号以及价格会被复制到买卖单中。

图示 12 仓存信息表

倉存				
代號	數量	平均價	現值	
香港				
00001	118,000 HKD	104.000	7,976,800.000	+
00002	7,500 HKD	60.000	394,875.000	+
00003	19,000 HKD	12.660	254,980.000	+
00004	1,000 HKD	20.000	14,800.000	+
00005	21,600 HKD	150.000	1,697,760.000	+
00006	5,000 HKD	55.000	209,500.000	+
00007	2,000 HKD	0.355	710.000	+

全部市場

2.3.2 现金结余信息表

[现金结余信息表]显示用户现金结余的信息(图标 13)

图示 13 现金结余信息表

現金結餘	
結餘	
賬戶結餘 (港元等值)	92,114,004.00
交易限額 (港元等值)	89,138,938.12
倉存現值	
HKD	12,412,320.00
USD	6,052.84
淨可用值 (港元等值)	104,579,536.45
交易限額	89,138,938.12

2.4 报价与下单综合记录表

2.4.1 报价信息窗口

[报价信息窗口]用作 Megahub 实时行情显示 (图标 14)

图标 14 报价信息窗口



免責聲明 | 個人資料政策 | 重要法律資料
 版權 © 1998- 2013 香港電子交易系統有限公司。版權所有，不得轉載

2.4.2 交易状况表

2.4.2.1 即日交易纪录

[即日交易纪录] 作为用户电子交易记录簿，能够显示每一个成功提交的买卖单明细，如图示 15：

图标 15 即日交易记录



免責聲明
 版權 © 1998- 2011 香港電子交易系統有限公司。版權所有，不得轉載

日期/编号 / 买卖 / 代号/ 数量 / 成交量 / 价钱
 / 平均价 / 状况 / 更改/ 取消 /

日期

该交易最初指令输入时间

编号

系统为每一笔委托交易自动生成一个交易编号，以方便记录查询

买/卖

买入盘或者卖出盘

代号

股票代号

数量

委托交易数量

成交量

如果该委托指令已经全部完成或者部分成交，则该栏显示已经成交的股票数量。

价钱

委托交易价钱

平均价

显示该交易指令平均成交价格

状况

每一笔委托交易会应因其市场状况，显示下列状态中某一项委托交易状态提示。如果该委托交易的状态长时间显示“待批核”，用户可以取消该笔委托，并致电客户服务热线以查询相关情形。

状况	状况描述
已成交	该委托指令已经全部完成
传送中	该委托指令仍在系统中等候，尚未送出市场
已挂牌	该委托指令已在市场中排队
待批准	该委托指令等待批核
取消	该委托指令被取消
被拒绝	该委托指令已经被拒绝
已覆盘	该委托指令已经向客户覆盘
部分成交	该委托指令已经部分成交

更改

更改落单的数据

取消

取消用户所下的单

注意：所有待批核的委托交易需马上取消，用户可致电客户服务热线以咨询详情。

2.4.2.2 更改委托指令 – 价格/数量

1. 首先，在您所需更改的委托交易记录行，按下<更改>，则更改指令框将弹出，如图示 16。
2. 输入相关的新价钱/新数量以取代旧的委托数据。
3. 输入交易密码，（如果输入错误的交易密码，则该委托指令更改无效）。
4. 最后，按下<确定>以执行交易指令更改。

图标 16 更改委托指令

更改落盤			
限價盤			
編號	110330000016		
市場	香港		
買沽	買		
代號	00001		
證券名稱	長江實業		
價格	66.000 港幣	改為	66.000
平均價	0.000 港幣		
數量	1,000	改為	67.000
成交量	0		
狀況	已掛牌		
用戶密碼	●●●●		
		確定	關閉

2.4.2.3 取消委托指令

1. 首先，在您所需取消的委托交易记录行，按下<取消>，则取消指令框将弹出，如图示 17。
2. 输入交易密码，（如果输入错误的交易密码，则该委托指令更改无效）。
3. 最后，按下<确定>以执行交易指令取消。

图标 17 取消委托指令

取消落盤			
限價盤			
日期	03月30日 12:26		
編號	110330000016		
買沽	買		
代號	00001		
證券名稱	長江實業		
狀況	已掛牌		
用戶密碼			
		確定	關閉

2.4.2.4 交易细节

在交易状况表中，点击你所需要查看的委托单编号，显示出所做委托的交易细节（图标 18）。

图标 18 交易细节

買賣詳情

限价盤

日期 03月30日 12:25
 編號 110330000015
 買沽 買
 代號 00001
 價格 67.000 平均價 66.350
 數量 1,000 成交量 1,000
 狀況 已成交

交易編號	價格	數量	完成時間
OT.0000000000007	66.350	1,000	12:25:59

關閉

2.4.2.5 历史委托记录

交易状况记录还可以显示过往 2 周内的交易记录。

选取您想浏览的买卖记录时段（今天/两天前/上周/两周内）（如图示 19）， 则相关的买卖记录将显示出来。

图标 19 历史委托记录

股票報價 | 即日交易紀錄 | 交易細節 | **歷史交易紀錄** | 使用者設定 | 交收指令

狀況 全部指令 於 ----- 去 打印

日期	買沽	代號	價格	平均價	數量	成交量	狀況
無任何交易記錄							

2 天前
14 天前
28 天前

2.5 更改用户数据

更改用户交易密码（图标 20）

图标 20 更改用户数据

即日交易紀錄 | 交易細節 | 歷史交易紀錄 | **使用者設定**

修改密碼

修改密碼

現用密碼 送出

新密碼 清除

再輸入新密碼

請注意：
 1. 新密碼必須由6-12位數字及英文字母組成而成。
 2. 新密碼不接受連續使用3個相同數字或英文字母。

選項

2.6 用户设定

用户可作以下功能的设定（图标 21）：

交易市场/显示语言/注销系统

图标 21 用户设定



2.6.1 交易市场

用户可以选择 iwTrader 进行交易的市场（图标 22）

图标 22 交易市场选择



2.6.2 显示语言

用户可以任意选择 iwTrader 的显示语言（图标 23）

图标 23 显示语言



2.6.3 注销系统

用户在此选择注销系统（图标 24）

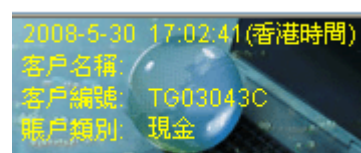
图标 24 注销系统



2.7 用户信息

在系统接口显示用户信息（图标 25）

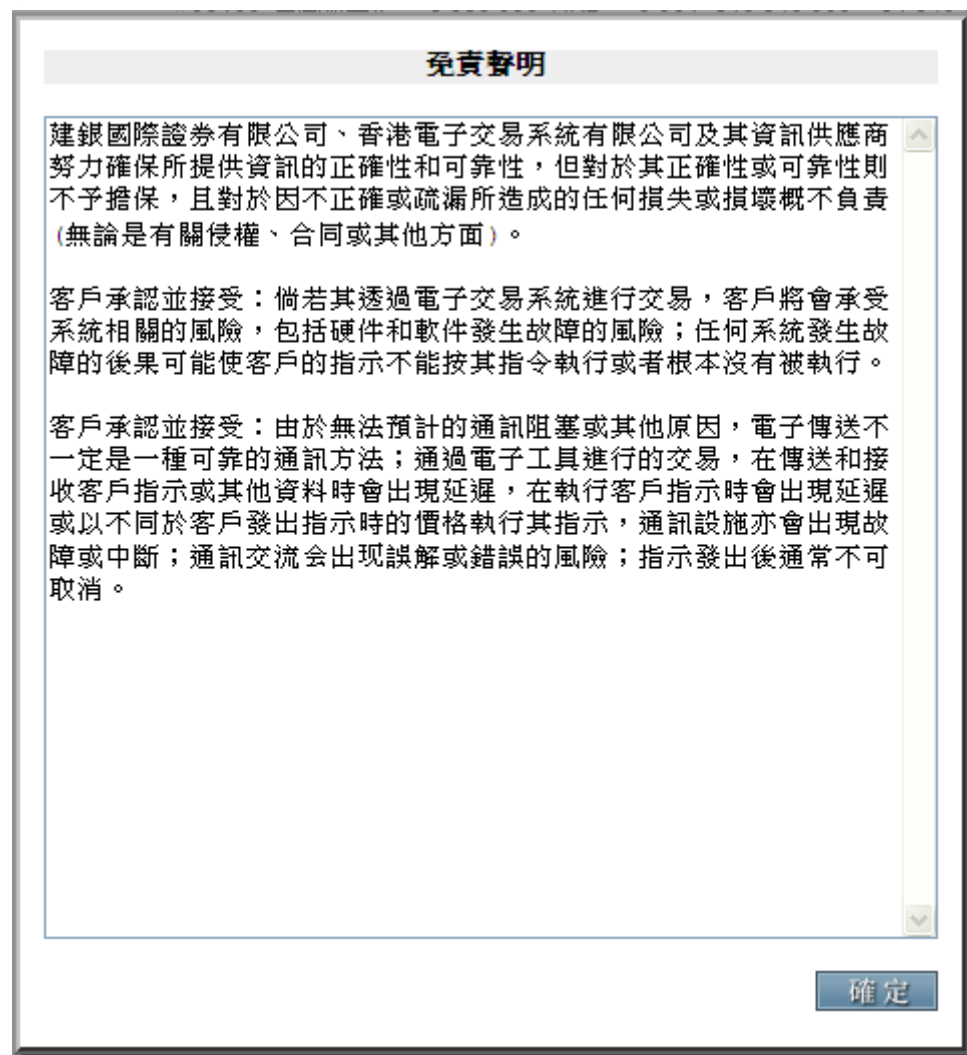
图标 25 用户信息



2.8 免責聲明

向客戶進行免責聲明。(圖示 26)

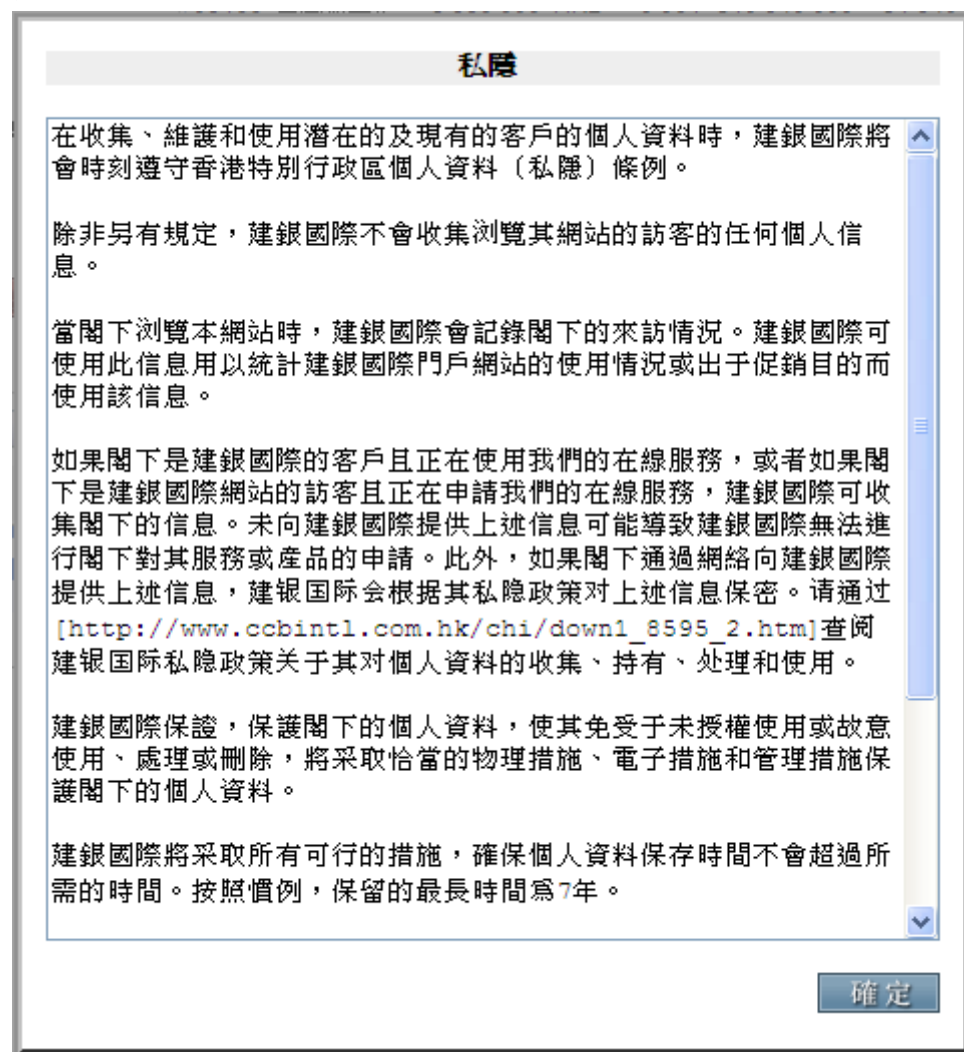
圖示 26



2.9 個人資料政策

向客戶進行個人數據政策。(圖示 27)

圖示 27



3. 使用提示

- i. 请牢记保密网上交易登入密码，并时常更改用户密码以防盗用。
- ii. 当您离开网上交易接口，请牢记关闭窗口，注销网上交易。

4. 系统容量与安全设置

为了保障互联网用户，我们根据香港证监会安全指引及行业安全守则，采用多种系统安全设置，包括数据源加密，用户密码确认，系统安全认证，防火墙设置等。